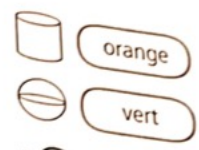
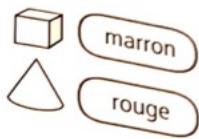
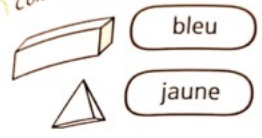
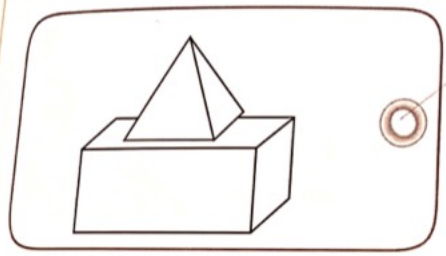

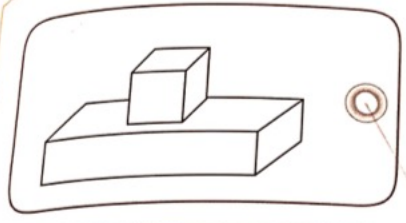


Date :

1 Colorie les objets selon le code couleur.



2 Relie les ensembles de solides à leur étiquette.

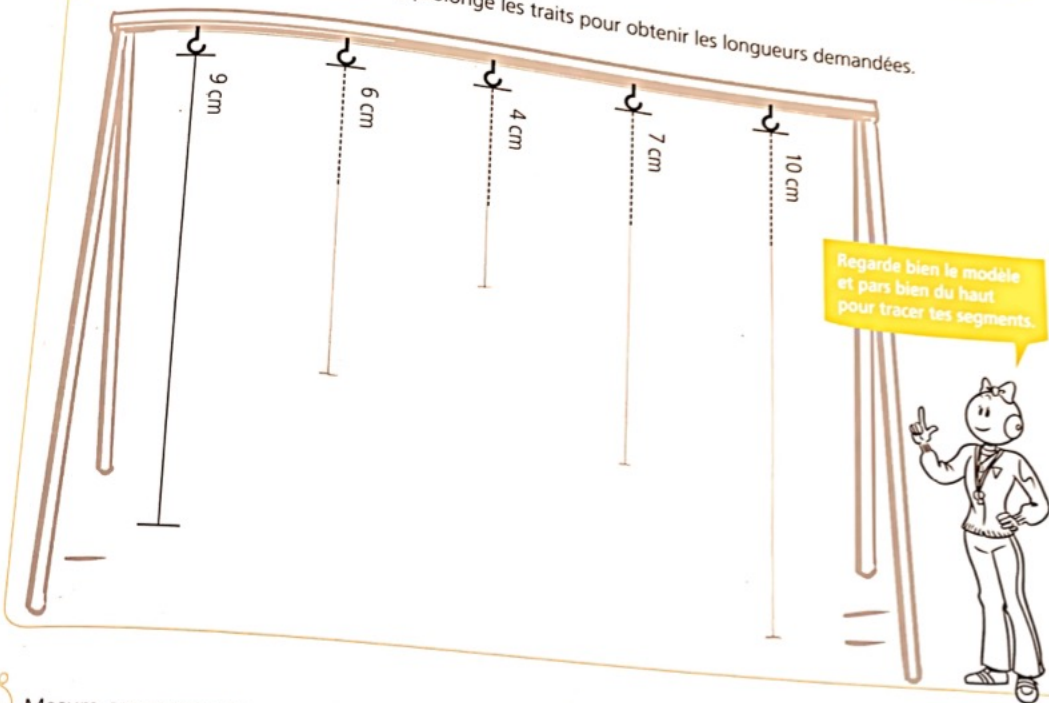


une boule et un cube

une pyramide et un pavé droit

un cube et un pavé droit

1 A l'aide de ton double décimètre, prolonge les traits pour obtenir les longueurs demandées.



2 Mesure ces segments.



Le segment [AB] mesure 5 cm.

Le segment [CD] mesure 3 cm.

Le segment [EF] mesure 4 cm.

Le segment [GH] mesure 6 cm.



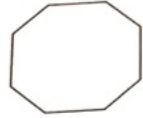


3 Mesure les chemins de Robotine et Tirobot. Quel est le plus long chemin ?



Le chemin de Robotine est le plus long.

1 Ecris le nombre de côtés et de sommets pour chaque polygone.

Ce carré a 4 sommets.


6 côtés
6 sommets

8 côtés
8 sommets

5 côtés
5 sommets

7 côtés
8 sommets

2 Trace un polygone à 3 côtés.



Compte bien le nombre de côtés au fur et à mesure de tes tracés.



3 Termine ce polygone en traçant les côtés manquants.



4 Termine ce polygone en traçant les côtés manquants.



1 Entoure les angles droits

Voici un angle droit




2 Marque les angles



3 Trace un



- 1 Repasse sur les pointillés avec ta règle pour dessiner la Tour Eiffel. Puis trace et colorie le drapeau français.



- 2 Trace les traits, puis colorie la frise en suivant le modèle.

Bleu	Blanc	Rouge	bleu	blanc	rouge	bleu	blanc	rouge	bleu	blanc	rouge	bleu
------	-------	-------	------	-------	-------	------	-------	-------	------	-------	-------	------

Je réinvestis mes connaissances

Le nom

1 • Que désignent ces noms ? Recopie ces listes sans l'intrus.

- a. une panthère – une lionne – une feuille – un chameau
- b. des tasses – une carafe – des assiettes – un serveur
- c. une comédienne – une musicienne – un spectacle – un danseur
- d. des planches – un dessinateur – un marteau – des fenêtres

2 ✨ Recopie ces phrases et entoure les noms.

- a. Je donne mes anciens livres.
- b. Les Indiens dorment dans des tipis.
- c. Il s'est blessé à la cheville.
- d. Ma poupée a disparu !

3 ✨ Classe ces noms dans le tableau.

roue – pont – avion – éléphant – dent – semaine – feutre – imprimante – bouquet – bille

noms masculins	noms féminins
...	...

Le nom commun et le nom propre

4 ✨ Recopie et classe ces noms dans le tableau.

une abeille – la France – un sapin – Marseille – Adeline – un ours – les Pyrénées – le miel – une ruche – la Méditerranée

noms communs 1	noms propres 2
...	...

5 ✨ Associe chaque nom propre au nom commun qui lui correspond.

- | | | | |
|-------------|---|---|----------------|
| un fleuve | • | • | Bordeaux |
| une ville | • | • | Robin des bois |
| un héros | • | • | la Seine |
| un chien | • | • | Mozart |
| un musicien | • | • | Médor |

6 ✨ Recopie uniquement les noms propres dans ce texte.

J'ai deux cousines : Charlotte et Sonia. Elles habitent dans la même rue que moi. À l'école, nous partageons tout, même nos rêves. Imaginons des aventures et des voyages en Europe, en Australie ou en Asie !

Le déterminant

7 ✨ Recopie ces phrases. Souligne les noms et entoure les déterminants.

- a. Je retrouve des amis.
- b. Nous regardons un spectacle.
- c. Les marionnettes sont drôles.
- d. L'héroïne est sauvée par une licorne.

8 ✨ Recopie et complète ces phrases avec les déterminants suivants : un, une ou des.

- a. Alex cherche ... livre.
- b. J'achète ... fleurs pour faire ... bouquet.
- c. ... berger surveille ... moutons.
- d. Il traverse ... ville sur ... vélo.

9 ✨ Recopie et complète ces phrases avec le ou la.

- a. ... vent a arraché ... toit de ... maison.
- b. ... ours est un animal solitaire.
- c. ... vendeuse conseille ... client.
- d. J'enroule ... écharpe autour de mon cou.
- e. ... pluie tombe depuis ce matin.

L'adjectif

10 ✨ Recopie ces groupes nominaux et souligne les adjectifs.

une chemise déchirée – des taches multicolores – un arbre immense – la petite fille – des chevaux sauvages – une robe élégante – une chambre lumineuse – des fourmis travailleuses