

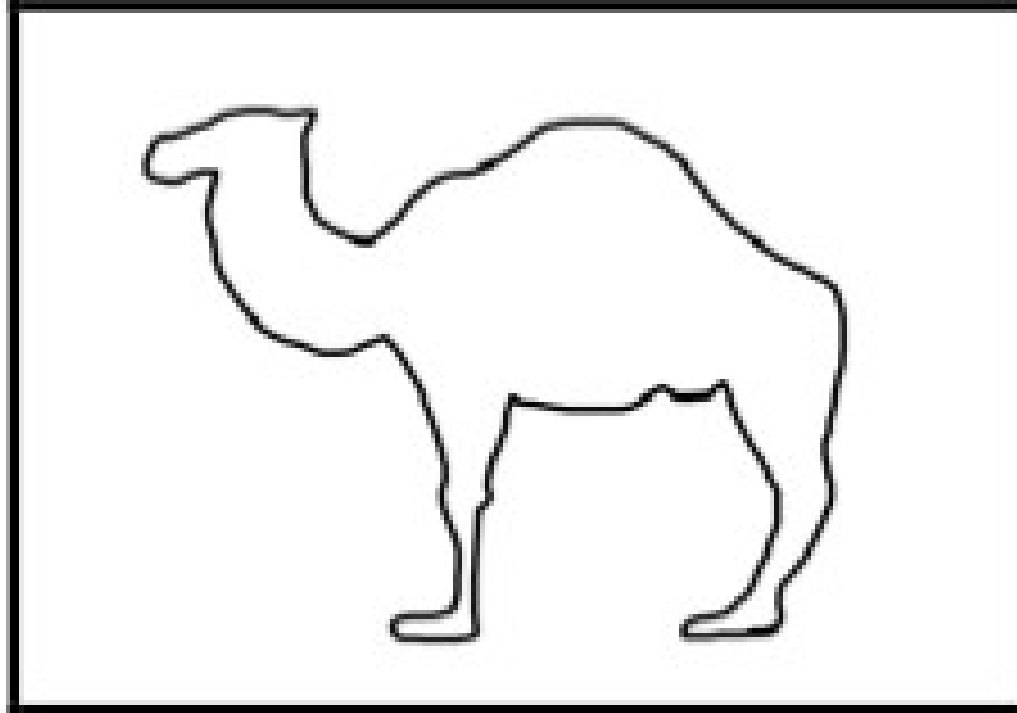



Ecole à la maison / ULIS Fontaine / Arts plastiques / Niveau CP / Semaine du 08 au 12 juin 2020

Une façon de reprendre en cette fin d'année de nombreux exercices de graphisme que les élèves ont réalisés en classe.

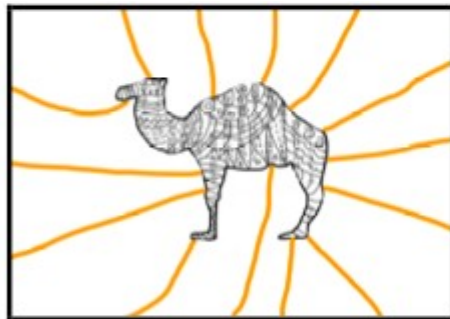





1. Prendre un feutre noir. Décorer le dromadaire. Le modèle ci-dessous donne des idées de réalisation.




2. Choisir un feutre. Tracer les lignes comme sur le modèle. Décorer de la même couleur.





Voici un exemple de réalisation.



Merci aux parents de m'envoyer par mail une photo du travail de votre enfant.

Barbara Kiziklar

Références : Je me suis inspirée de documents du site Les Coccinelles pour concevoir cette fiche de travail.