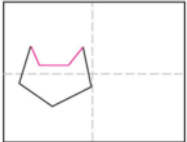
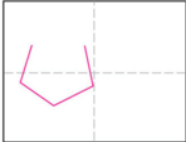
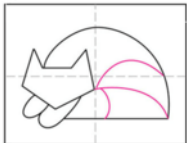
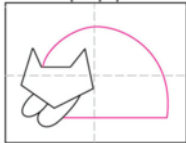
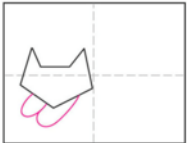


Dessiner un chat à la manière de Romero Britto



1 Tracer des lignes de guidage. Dessiner le snout.


2 Dessiner deux oreilles de chats comme indiquées.



3 Dessiner deux pattes.

4 Dessiner un grand demi-cercle pour le cou.

5 Dessiner trois lignes rectes comme sur le modèle.



6 Dessiner le contour des yeux.

7 Dessiner l'intérieur des yeux et tracer 4 lignes.

8 Finir la forme. Puis dessiner des motifs. Copier, recoller ou peindre au marqueur noir les traits de contour.