

JEUDI 26 MARS 2020

## ORTHOGRAPHE

Dans le cahier du jour, choisis une dictée que tu referas en entier sur le cahier "Ecole à la maison".

Lors de ta RELECTURE, vérifie bien que :

1. tu as pensé à la majuscule et au point.
2. tu as correctement écrit les mots appris.
3. tu as pensé à l'accord sujet avec le verbe.
4. tu as pensé à l'accord dans le groupe nominal. Est-ce que ce nom est au pluriel ? Est-ce que cet adjectif est au pluriel ?

## GRAMMAIRE :

Constitue la phrase :


des objets - le papa de Chloé - pour décorer la maison - fabrique - avec du bois


\*\*\*\*


## MATHEMATIQUES


- Calcul mental : "Récite le début des tables de multiplication de 6, 7, 8, 9 et 10 dans l'ordre et sans hésitation".


- Les divisions :

41:15?   $q = \dots\dots\dots$   
 $r = \dots\dots\dots$  car  $41 = (15 \times \dots\dots\dots) + \dots\dots\dots$

109:50 ?   $q = \dots\dots\dots$   
 $r = \dots\dots\dots$  car  $109 = (50 \times \dots\dots\dots) + \dots\dots\dots$

225 :100 ?   $q = \dots\dots\dots$   
 $r = \dots\dots\dots$  car  $225 = (100 \times \dots\dots\dots) + \dots\dots\dots$

49 :10 ?   $q = \dots\dots\dots$   
 $r = \dots\dots\dots$  car  $49 = (10 \times \dots\dots\dots) + \dots\dots\dots$

29 :15 ?   $q = \dots\dots\dots$   
 $r = \dots\dots\dots$  car  $29 = (100 \times \dots\dots\dots) + \dots\dots\dots$

\*\*\*\*

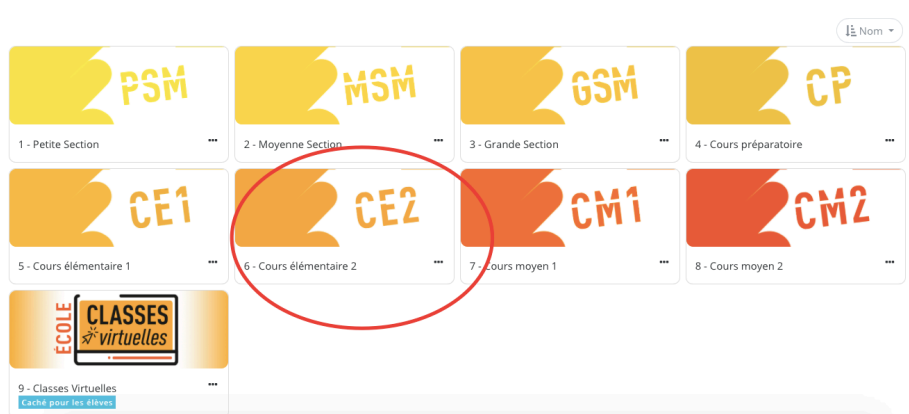
## ANGLAIS

Voici la démarche pour réaliser l'exercice d'anglais :


1. Se connecter sur le site : <https://ecole.cned.fr/login/index.php>

Créer un compte sur le site du CNED

## 2. Cliquer sur CE2



## 3. Cliquer sur anglais



## 4. Cliquer sur la partie que j'ai encerclée.



## 5. Cliquer sur le sommaire en haut à droite (partie encerclée)

ais au CE2 - J'apprends de nouveaux mots et je travaille la prononciation



# ANGLAIS AU CE2

J'apprends de nouveaux mots  
Je travaille la prononciation



## 6. Faire dérouler le sommaire, cliquer sur « les mots - les nombres » puis sur « The numbers »

ais au CE2 - J'apprends de nouveaux mots et je travaille la prononciation



# ANGLAIS AU CE2

J'apprends de nouveaux mots  
Je travaille la prononciation



ais au CE2 - J'apprends de nouveaux mots et je travaille la prononciation



# ANGLAIS AU CE2

J'apprends de nouveaux mots  
Je travaille la prononciation



7. Te voilà sur l'exercice, tout d'abord tu peux t'entraîner en écoutant la prononciation des nombres puis en les répétant. Lorsque tu es prêt(e), tu peux cliquer sur « PLAY »!

Anglais au CE2 - J'apprends de nouveaux mots et je travaille la prononciation

ANGLAIS au CE2 - J'apprends de nouveaux mots et je travaille la prononciation  
Les mots - Les nombres > The numbers

The numbers

From 1 to 10 | From 11 to 20 | From 21 to 26 | From 27 to 31 | Play!

1: one	🔊
2: two	🔊
3: three	🔊
4: four	🔊
5: five	🔊
6: six	🔊
7: seven	🔊

8. Voilà l'exercice. Ecoute le nombre prononcé et glisse son écriture en chiffre sur la case.  
Have fun !!

Anglais au CE2 - J'apprends de nouveaux mots et je travaille la prononciation

ANGLAIS au CE2 - J'apprends de nouveaux mots et je travaille la prononciation  
Les mots - Les nombres > The numbers

The numbers

From 1 to 10 | From 11 to 20 | From 21 to 26 | From 27 to 31 | Play!

Red box | Yellow box | Red box | Yellow box | Red box | Yellow box | Red box

Yellow box

12 | 11 | 6 | 20 | 9 | 17 | 30 | 14