

MARDI 19 MAI

Littérature

La véritable histoire de Paulin le petit paysan qui rêvait d'être chevalier / Chapitre 5

1. Lire le chapitre 5 « La vérité éclate ».
2. Rechercher dans le dictionnaire le vocabulaire que tu ne comprends et écris le mot et sa définition dans ton cahier « Ecole à la maison ».

FRANÇAIS

Exercices révisions - Les formes de phrases et les pronoms sujets avec un GN.

1. Connecte- toi au site du CNED :
https://ecole.cned.fr/login/index.php#_ga=2.221120474.370290987.1589834873-418943704.1587395605

Rentrer ses identifiants.

2. Clique sur « CE2 »



3. Clique sur « Activités interactives des quatre premières semaines de travail ».

Activités interactives des quatre premières semaines de travail

Semaine 1	Semaine 2	Semaine 3	Semaine 4
Atelier 1 Atelier 2 Atelier 3 Atelier 4 Atelier 5 Atelier 6 Atelier 7 Atelier 8	Atelier 1 Atelier 3 Atelier 4 Atelier 5 Atelier 6 Atelier 7 Atelier 8	Atelier 1 Atelier 3 Atelier 5 Atelier 6 Atelier 7 Atelier 8	Atelier 1 Atelier 6 Atelier 8

4. Réalise les deux exercices de l'atelier 3 de la semaine 2.



J'utilise les pronoms
sujets



Activité interactive



Je reconnais la forme
des phrases



Activité interactive

MATHEMATIQUES

GEOMETRIE - LES POLYGONES

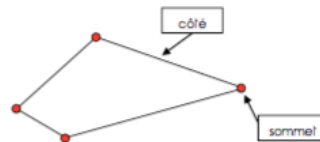
1. Lis la leçon suivante :

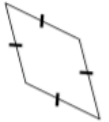


LES POLYGONES PARTICULIERS

1. LES QUADRILATERES

Un quadrilatère a quatre côtés et quatre sommets :

Les particuliers :

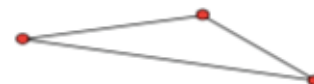



LE LOSANGE	LE CARRE	LE RECTANGLE
		
4 côtés de même longueur	- 4 côtés de même longueur - 4 angles droits	- côtés opposés de même longueur - 4 angles droits

2. LES TRIANGLES

Un triangle a trois côtés et trois sommets :

Les particuliers :



LE TRIANGLE RECTANGLE	
	- 3 côtés - 1 angle droit

2. Réalise les exercices de la fiche « Les quadrilatères particuliers ».

Histoire - Le Moyen-Age

- Relis la feuille de document sur le **CHATEAU FORT DE RAMBURES**. Souviens-toi, nous avons alors découvert que le **Moyen-Age** est la période historique qui suit l'Antiquité. Cette période dure environ **mille ans**.
C'est aussi la période des **châteaux forts**.
- Aujourd'hui nous allons nous intéresser de plus près aux chevaliers.....
Je te laisse découvrir la feuille de documents « Les chevaliers au Moyen-Age ».
Observe bien les documents et réponds aux questions au crayon à papier sur la feuille de documents. Lorsque tu as terminé de répondre aux questions, compare alors tes réponses avec la correction. Si ta réponse est incorrecte alors écris celle de la correction ou complète-la juste s'il manque quelques éléments.
- Ensuite, sur une feuille de classeur, écris la leçon ci-dessous. Respecte bien la présentation (les sauts de ligne, les couleurs,)
- (sauter une ligne = **)

Le Moyen - Age

**

Le **Moyen-Age** est la période qui suit l'Antiquité. Il dure environ **mille ans**.

**

C'est la période des châteaux forts.

**

Le château est la demeure du seigneur mais aussi l'endroit où les paysans

**

se réfugient en cas d'attaque de l'ennemi. Les chevaliers participent à la

**

défense du château. Ils portent une armure, un casque et combattent

**

avec une épée.

CHANT

Voyage en Italie

- Copie dans ton cahier de poésie la chanson en entier. Respecte bien la présentation des couplets.
- Relis les paroles (envoyées hier)
- Apprendre le 2ème couplet.

Chanson : https://www.youtube.com/watch?v=bse02AUNP_o

Entraîne toi avec la version karaoké :

Version karaoké : <https://www.youtube.com/watch?v=UMaagmaFulg>